

3º ENCONTRO de

• Encontro de Servidores de Tecnologia da Informação do IFMA

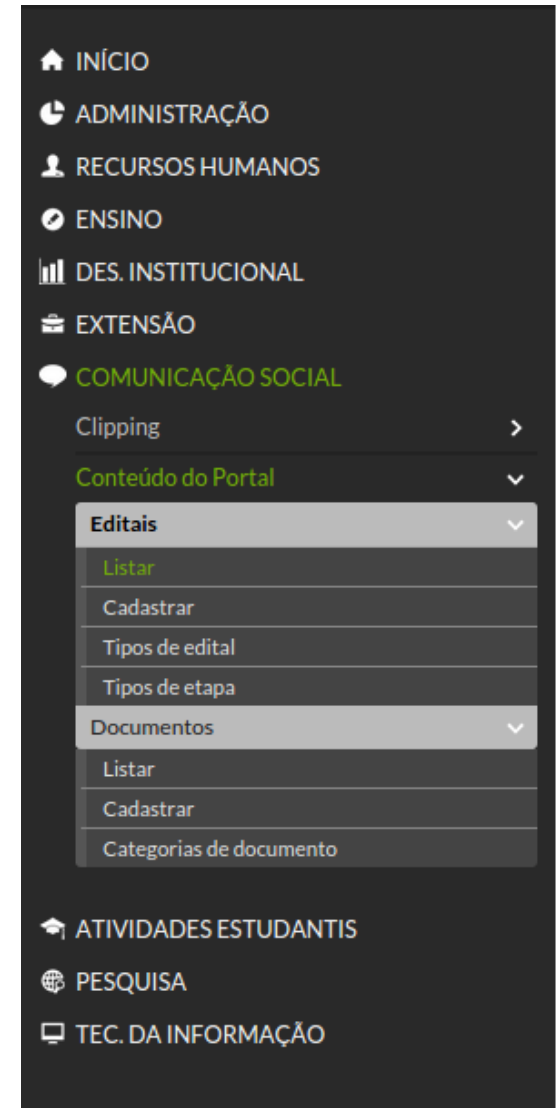
Tutorial do novo módulo Conteúdo do Portal – Publicação de Documentos

José Maria Reis e
Tássio Campos

Núcleo de Desenvolvimento de Sistemas da DGTI

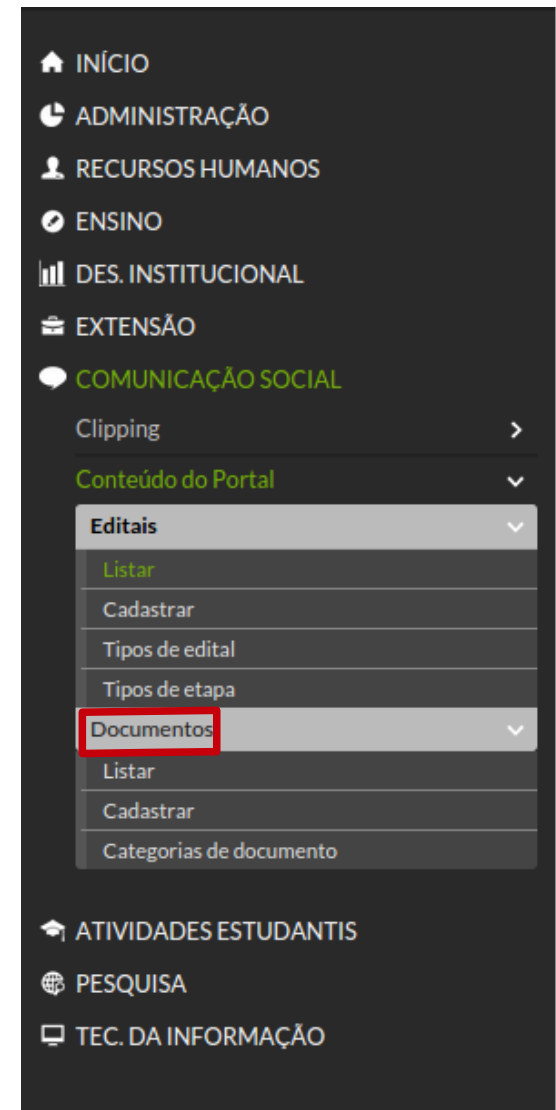
Localização

- Dentro do SUAP, o módulo Conteúdo do Portal pode ser encontrado no menu principal, na seção Comunicação Social.
- O módulo se divide em duas áreas: Editais e Documentos. Este tutorial abordará apenas a parte de Documentos.



Consulta de editais

- Para consultar se existe algum documento, existe a opção de listar todos os documentos no menu.
- Na lista de editais é possível filtrar a consulta pelo nome, categoria, campus e ano de abertura. Em relação ao filtro do campus, ressalto que atualmente apenas a reitoria possui documentos.



Consulta de documentos

Início » Documentos » Documentos

Documentos

Cadastrar Documento

Ajuda

Buscar: Ir
 Filtrar por Categoria: Conselho Superior
Filtrar por Campus: REIT
Filtrar por Ano: Todos

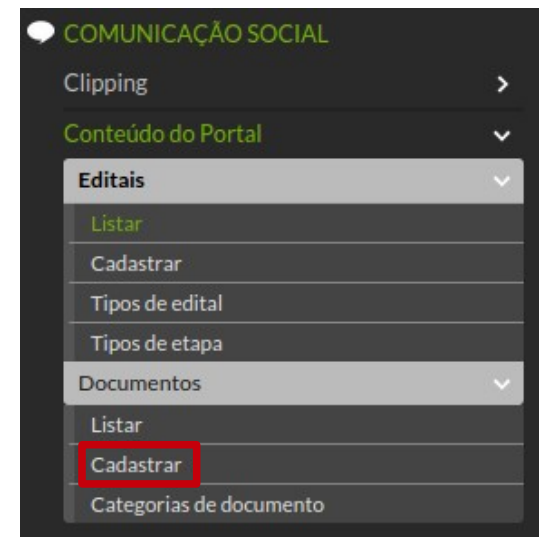
[2010](#)
[2011](#)
[2012](#)
[2013](#)
[2014](#)
[2015](#)
[2016](#)

Mostrando 14 Documentos


#	Título	Categoria	Campus	Usuário	Data de criação	Link do Portal
Q 🗑	ELEIÇÕES SIMULTÂNEAS PARA REITOR E DIRETORES GERAIS DO IFMA QUADRIÊNIO 2016-2020	Conselho Superior	REIT	José Maria (1553636)	24/03/2016 17:56	Ver
Q 🗑	RESOLUÇÕES 2016	Conselho Superior	REIT	José Maria (1553636)	01/01/2016 17:00	Ver
Q 🗑	COMISSÃO ORGANIZADORA DE ESCOLHA DOS MEMBROS DO CONSUP	Conselho Superior	REIT	José Maria (1553636)	01/02/2016 10:43	Ver
Q 🗑	RESOLUÇÕES 2015	Conselho Superior	REIT	José Maria (1553636)	01/01/2015 16:51	Ver
Q 🗑	RESOLUÇÕES 2014	Conselho Superior	REIT	Márcio Vale (1761158)	01/01/2014 13:00	Ver
Q 🗑	COMITÊ DE SEGURANÇA DA INFORMAÇÃO E COMUNICAÇÃO	Conselho Superior	REIT	Márcio Vale (1761158)	28/05/2013 08:00	Ver
Q 🗑	RESOLUÇÕES 2009	Conselho Superior	REIT	Márcio Vale (1761158)	01/01/2010 12:00	Ver
Q 🗑	ELEIÇÕES DRG 2013 - COMISSÃO ELEITORAL CENTRAL	Conselho Superior	REIT	Márcio Vale (1761158)	20/09/2013 20:01	Ver
Q 🗑	RESOLUÇÕES 2010	Conselho Superior	REIT	Márcio Vale (1761158)	01/01/2010 12:00	Ver
Q 🗑	ELEIÇÕES DRG 2013 - COMISSÃO DISCIPLINADORA E COORDENADORA	Conselho Superior	REIT	Márcio Vale (1761158)	07/08/2013 08:15	Ver
Q 🗑	RESOLUÇÕES 2013	Conselho Superior	REIT	Márcio Vale (1761158)	01/01/2013 13:00	Ver
Q 🗑	RESOLUÇÕES 2012	Conselho Superior	REIT	Márcio Vale (1761158)	01/01/2012 13:00	Ver
Q 🗑	RESOLUÇÕES 2011	Conselho Superior	REIT	Márcio Vale (1761158)	01/01/2011 13:00	Ver

Cadastrando um documento

- Há dois botões para se adicionar um novo documento:
 - A opção “Cadastrar”, no menu do módulo Conteúdo do Portal, dentro de Documentos.
 - A opção “Cadastrar”, na tela de listagem de documentos.



Documentos

Cadastrar Documento 

Buscar: Ir

Filtrar por Categoria:

Cadastrando um documento

Esta é a tela de Adicionar Documento com todas as informações necessárias para se adicionar um documento. Os campos em negrito são os obrigatórios.

Obs: Convém ressaltar que a parte de documentos do módulo conteúdo do portal está categorizado na hierarquia: Categoria > Documento > arquivos.
Por exemplo: Conselho Superior > RESOLUÇÕES 2016 > Resolução Nº 013/2016 - Plano Anual de Atividades de Auditoria Interna - PAINT 2016

Início > Documentos > Documentos > Cadastrar Documento

Cadastrar Documento

Categoria: *	<input type="text"/>	
Título: *	<input type="text"/>	
Campus: *	<input type="text"/>	
Data de criação: *	<input type="text" value="30/05/2016"/>	<input type="text" value="14:48"/>
Descrição:	<input type="text"/>	







Salvar

Salvar e adicionar outro(a)

Salvar e continuar editando

Tela do documento

- Após o cadastro de um documento, é criada uma tela com todas os dados referentes àquele documento, onde é possível:
 - Consultar informações do documento.
 - Acessar a tela de alteração dos dados do documento.
 - Adicionar arquivos referentes àquele documento.
- O acesso a esta tela se faz pelo ícone da lupa, na lista de documentos:

	ELEIÇÕES SIMULTÂNEAS PARA REITOR E DIRETORES GERAIS DO IFMA QUADRIÊNIO 2016-2020	Conselho Superior	REIT	José Maria (1553636)	24/03/2016 17:56	
	RESOLUÇÕES 2016	Conselho Superior	REIT	José Maria (1553636)	01/01/2016 17:00	
	COMISSÃO ORGANIZADORA DE ESCOLHA DOS MEMBROS DO CONSUP	Conselho Superior	REIT	José Maria (1553636)	01/02/2016 10:43	

Tela do documento

Início » Documentos » Documentos » RESOLUÇÕES 2016

RESOLUÇÕES 2016











[Editar este documento](#)

Dados do documento

Título	RESOLUÇÕES 2016	Ano	2016
Categoria	Conselho Superior	Data de criação	01/01/2016 17:00
Campus	REIT	Descrição	
Usuário cadastrador	José Maria	Link do portal	Ver Copiar Link

Arquivos

[Adicionar Arquivo](#)

#	Ordem	Título	Descrição	Data	Contagem de visualizações	Link	Contagem de versões
 	11	012_Conselho_Superior_REIT.PDF	Resolução N°013/2016 - Plano Anual de Atividades de Auditoria Interna - PAINT 2016	07/04/2016 09:43	31	Baixar Copiar Link	1
 	10	011_Conselho_Superior_REIT.PDF	Resolução N°012/2016 - Relatório Anual de Atividades de Auditoria Interna - RAIN 2015	07/04/2016 09:42	22	Baixar Copiar Link	1
 	9	010_Conselho_Superior_REIT.PDF	Resolução N°011/2016 - Prestação de Contas 2015	07/04/2016 09:41	19	Baixar Copiar Link	1
 	8	009_Conselho_Superior_REIT.PDF	Resolucao N°010/2016 - Processo Eleitoral para Reitor e 18 Direções Gerais do campi	07/04/2016 09:40	30	Baixar Copiar Link	1
 	7	008_Conselho_Superior_REIT.PDF	Resolução N° 009/2016 - Regulamento dos Auxílios da Política de Assistência ao Educando	07/04/2016 09:38	35	Baixar Copiar Link	1

Editando um documento

- Para se editar um documento existente, deve-se clicar no botão azul, no canto superior direito, na tela do documento em questão.

Início » Documentos » Documentos » RESOLUÇÕES 2016

RESOLUÇÕES 2016

[Editar este documento](#)

Dados do documento

Título	RESOLUÇÕES 2016	Ano	2016
Categoria	Conselho Superior	Data de criação	01/01/2016 17:00
Campus	REIT	Descrição	
Usuário cadastrador	José Maria	Link do portal	Ver Copiar Link

- Ou no ícone de caneta e papel na lista de documentos.

	ELEIÇÕES SIMULTÂNEAS PARA REITOR E DIRETORES GERAIS DO IFMA QUADRIÊNIO 2016-2020	Conselho Superior	REIT	José Maria (1553636)	24/03/2016 17:56	Ver
	RESOLUÇÕES 2016	Conselho Superior	REIT	José Maria (1553636)	01/01/2016 17:00	Ver
	COMISSÃO ORGANIZADORA DE ESCOLHA DOS MEMBROS DO CONSUP	Conselho Superior	REIT	José Maria (1553636)	01/02/2016 10:43	Ver

Editando um documento

- A tela seguinte apresenta um formulário igual ao formulário usado para criar o documento, mas preenchido com as informações do mesmo.

Início » Documentos » Documentos » RESOLUÇÕES 2016 » Editar RESOLUÇÕES 2016

Editar RESOLUÇÕES 2016

Ajuda

Categoria: *	Conselho Superior
Título: *	RESOLUÇÕES 2016
Campus: *	REIT
Data de criação: *	01/01/2016 17:00
Descrição:	
Salvar	Salvar e adicionar outro(a) Salvar e continuar editando
	Apagar

Apagando um documento

- Para se apagar um documento criado por engano, deve-se ir até a tela de edição do documento, como visto no slide anterior.
- Nesta tela, há o botão vermelho “Apagar” no canto inferior direito.

Início » Documentos » Documentos » RESOLUÇÕES 2016 » Editar RESOLUÇÕES 2016

Editar RESOLUÇÕES 2016

Ajuda

Categoria: *	Conselho Superior
Título: *	RESOLUÇÕES 2016
Campus: *	REIT
Data de criação: *	01/01/2016 17:00
Descrição:	

Salvar

Salvar e adicionar outro(a)

Salvar e continuar editando

Apagar

Padrão para upload de arquivos

- Arquivos no formato PDF.
- É obrigatório escrever uma descrição na página de upload de arquivo, pois todos os arquivos são renomeados pelo sistema por questão de organização e a descrição irá identificar o arquivo no portal do IFMA.

Adicionando um arquivo

- A adição de um arquivo a um documento existente é feita através do botão “Adicionar arquivo” na tela do documento.

Início » Documentos » Documentos » RESOLUÇÕES 2016

RESOLUÇÕES 2016

[Editar este documento](#)

Dados do documento

Título	RESOLUÇÕES 2016	Ano	2016
Categoria	Conselho Superior	Data de criação	01/01/2016 17:00
Campus	REIT	Descrição	
Usuário cadastrador	José Maria	Link do portal	Ver Copiar Link

Arquivos

[Adicionar Arquivo](#)

#	Ordem	Título	Descrição	Data	Contagem de visualizações	Link	Contagem de versões
 	11	012_Conselho_Superior_REIT.PDF	Resolução N°013/2016 - Plano Anual de Atividades de Auditoria Interna - PAINT 2016	07/04/2016 09:43	31	Baixar Copiar Link	1
 	10	011_Conselho_Superior_REIT.PDF	Resolução N°012/2016 - Relatório Anual de Atividades de Auditoria Interna - RAIN 2015	07/04/2016 09:42	22	Baixar Copiar Link	1
 	9	010_Conselho_Superior_REIT.PDF	Resolução N°011/2016 - Prestação de Contas 2015	07/04/2016 09:41	19	Baixar Copiar Link	1
 	8	009_Conselho_Superior_REIT.PDF	Resolucao N°010/2016 - Processo Eleitoral para Reitor e 18 Direções Gerais do campi	07/04/2016 09:40	30	Baixar Copiar Link	1
 	7	008_Conselho_Superior_REIT.PDF	Resolução N° 009/2016 - Regulamento dos Auxílios da Política de Assistência ao Educando	07/04/2016 09:38	35	Baixar Copiar Link	1

Adicionando um arquivo

- Duas informações devem ser fornecidas ao se adicionar um arquivo novo:
 - O arquivo a ser enviado ao SUAP.
 - A descrição de o que é aquele arquivo.
- Obs:** No caso de documento RESOLUÇÕES 2016, colocamos no campo Descrição a palavra Resolução seguido do número da resolução/ano – Breve descrição que se trata a resolução.

Adicionar Arquivo

Adicionar Arquivo

Arquivo: Nenhum arquivo selecionado



Extensões de arquivos aceitas: pdf, docx, doc e odt (não recomendável)

Descrição:

O arquivo será renomeado pelo sistema por questões de organização. A descrição é obrigatória!

Dados de um arquivo

- Depois de criado, um arquivo guarda outros dados além de seu nome e sua descrição:
 - ordem, data de criação, link no site e contagens de visualizações e de versões.


#	Ordem	Título	Descrição	Data	Contagem de visualizações	Link	Contagem de versões
 	11	012_Conselho_Superior_REIT.PDF	Resolução N°013/2016 - Plano Anual de Atividades de Auditoria Interna - PAINT 2016	07/04/2016 09:43	31	Baixar Copiar Link	1

- A ordem de cada arquivo é um número que indica sua relevância na tela daquele edital.
 - Os arquivos com maiores números aparecem primeiro na tabela de arquivos.
 - Cada novo arquivo é criado com um número de ordem maior que os números dos demais arquivos.
- A ordem pode ser alterada na tela de edição do arquivo.

Editando um arquivo

- São três os dados editáveis em um arquivo:
 - O próprio arquivo;
 - A descrição;
 - A ordem.

- Para se editar um arquivo, deve-se clicar no ícone de caneta e papel na lista de arquivos.

#	Ordem	Título	Descrição	Data	Contagem de visualizações	Link	Contagem de versões
	11	012_Conselho_Superior_REIT.PDF	Resolução N°013/2016 - Plano Anual de Atividades de Auditoria Interna - PAINT 2016	07/04/2016 09:43	31	Baixar Copiar Link	1

Editando um arquivo

- O formulário de edição de arquivos é semelhante ao de adição de arquivos, com o acréscimo do campo “Ordem”.

Início > Documentos > Documentos > RESOLUÇÕES 2016 > Editar RESOLUÇÕES 2016 > Adicionar Arquivo > Editar 012_Conselho_Superior_REIT.PDF

Editar 012_Conselho_Superior_REIT.PDF


Ajuda

Arquivo:	Atualmente: conteudoportal/arquivos/RESOLUCOES_2016/012_Conselho_Superior_REIT.PDF
Modificar:	<input type="button" value="Selecionar arquivo..."/> Nenhum arquivo selecionado
Extensões de arquivos aceitas: pdf, xlsx, xls	
Descrição:	<input type="text" value="Resolução Nº013/2016 - Plano Ar"/> O arquivo será renomeado pelo sistema por questões de organização. A descrição é obrigatória!
Ordem:	<input type="text" value="11"/>

Obs.: Editar o próprio arquivo gera um acréscimo na contagem de versões do arquivo.

Apagando um arquivo

- Para se apagar um arquivo, deve-se clicar no ícone de lixeira na tabela de arquivos do edital.

#	Ordem	Título	Descrição	Data	Contagem de visualizações	Link	Contagem de versões
	11	012_Conselho_Superior_REIT.PDF	Resolução N°013/2016 - Plano Anual de Atividades de Auditoria Interna - PAINT 2016	07/04/2016 09:43	31	Baixar Copiar Link	1

Documentos e arquivos no site

- Todos os documentos que têm arquivos e têm a opção “visualizar” marcada estarão disponíveis na página de Documentos do site do IFMA com seus respectivos arquivos.

Ir para o conteúdo Ir para o menu Ir para a busca Ir para o rodapé

ACESSIBILIDADE ALTO CONTRASTE MAPA DO SITE

IFMA
Instituto Federal do Maranhão
MINISTÉRIO DA EDUCAÇÃO

Buscar no portal

Seletivo Unificado 2016.2 Área de Imprensa Ouvidoria Perguntas frequentes Site Antigo

PÁGINA INICIAL > DOCUMENTOS

DOCUMENTOS

CONSELHO SUPERIOR buscar Filtrar

Conselho Superior - ELEIÇÕES SIMULTÂNEAS PARA REITOR E DIRETORES GERAIS DO IFMA QUADRIÊNIO 2016-2020 (350 arquivos)
Eleições simultâneas para Reitor e Diretores Gerais do IFMA quadriênio 2016-2020

Conselho Superior - COMISSÃO ORGANIZADORA DE ESCOLHA DOS MEMBROS DO CONSUP (151 arquivos)
Membros da comissão Organizadora do processo de escolha dos representantes dos segmentos docente e técnico-administrativos que comporão o CONSUP

Conselho Superior - RESOLUÇÕES 2016 (12 arquivos)

INSTITUTO FEDERAL Maranhão

Editais
Licitações
Acesso à Informação
Documentos

CAMPI

ACESSO RÁPIDO

Cursos
Contatos
Concursos
Aluno

Ponderações importantes

Considerações importantes a seguir:

1.) Cada arquivo e/ou informação publicada deve ser colocado junto como o documento a que pertence. Por exemplo as resoluções do ano de 2016 já podem ser publicadas no documento RESOLUÇÕES 2016, junto com as demais. No ano de 2017 é que criamos um novo documento RESOLUÇÕES 2017 e os arquivos de resoluções daquele ano ficarão lá.

Créditos



- Núcleo de Desenvolvimento de Sistemas
- Dúvidas?
suap@ifma.edu.br